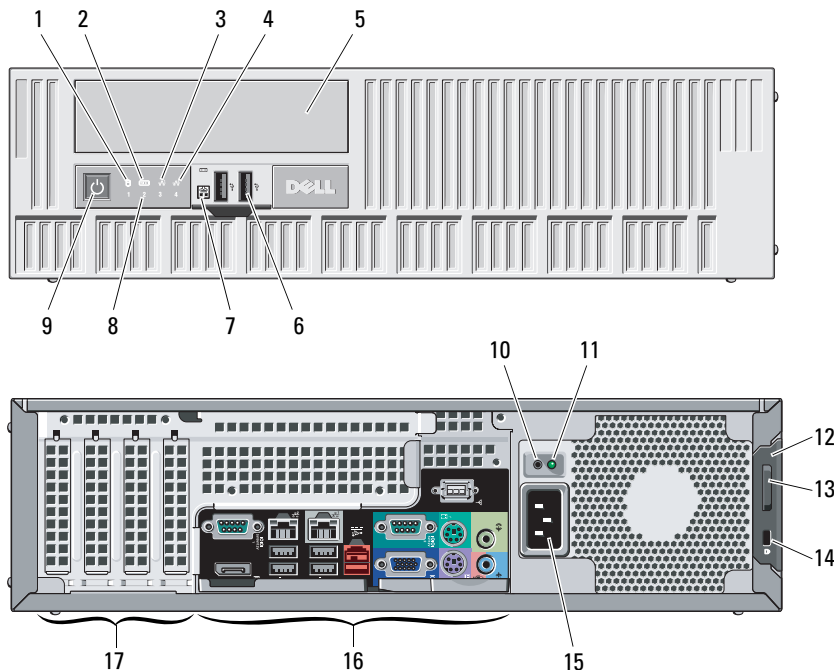


Dell™ OptiPlex™ XE

Informações sobre configuração e recursos

Computador de mesa — Vista frontal e traseira



Sobre as advertências



ADVERTÊNCIA: Uma ADVERTÊNCIA indica um potencial de danos à propriedade, de lesões corporais ou mesmo de morte.

- 1 luz de atividade da unidade
- 2 luz de atividade Wi-Fi
- 3 luz de atividade da rede 1
- 4 luz de atividade da rede 2
- 5 compartimento da unidade de DVD
- 6 conectores USB 2.0 (2)
- 7 conector do botão liga/desliga externo
- 8 luzes de diagnóstico (4)
- 9 botão liga/desliga, luz de alimentação
- 10 botão de diagnóstico da fonte de alimentação
- 11 luz de diagnóstico da fonte de alimentação
- 12 trava de liberação da tampa
- 13 anel de cadeado
- 14 encaixe do cabo de segurança
- 15 conector do cabo de alimentação
- 16 conectores do painel traseiro
- 17 slots de placa de expansão (4)



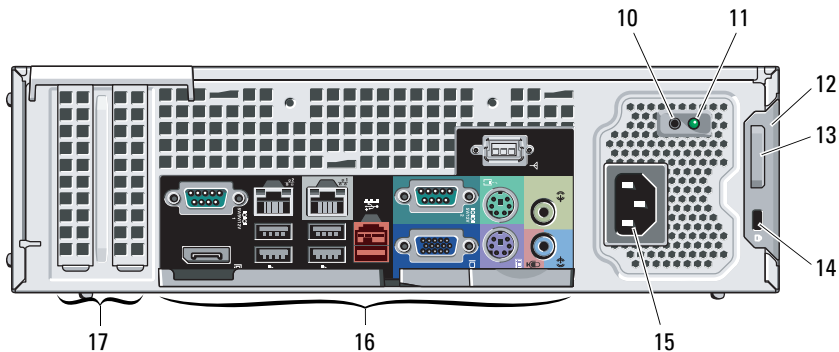
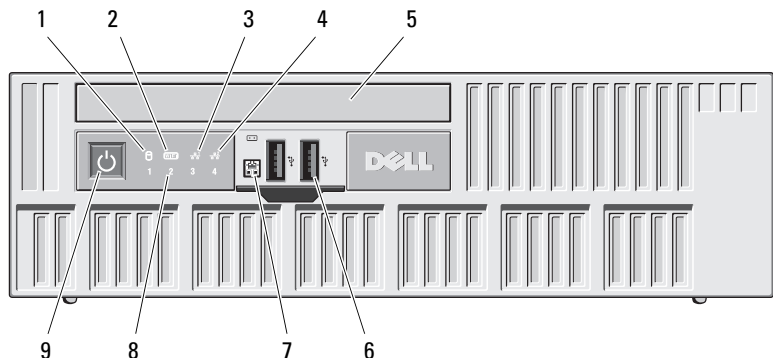
Modelo regulamentar: D01D; Tipo regulamentar: D01D001 – Computador de mesa
Modelo regulamentar: D01S; Tipo regulamentar: D01S001 – Formato pequeno

Novembro de 2009



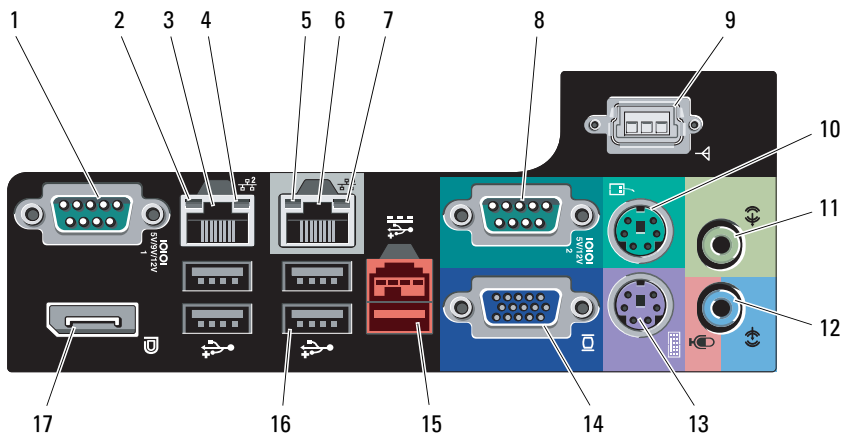
ON825NA00

Formato pequeno — Vista frontal e traseira



- 1 luz de atividade da unidade
- 2 luz de atividade Wi-Fi
- 3 luz de atividade da rede 1
- 4 luz de atividade da rede 2
- 5 compartimento da unidade de DVD
- 6 conectores USB 2.0 (2)
- 7 conector do botão liga/desliga externo
- 8 luzes de diagnóstico (4)
- 9 botão liga/desliga, luz de alimentação
- 10 botão de diagnóstico da fonte de alimentação
- 11 luz de diagnóstico da fonte de alimentação
- 12 trava de liberação da tampa
- 13 anel de cadeado
- 14 encaixe do cabo de segurança
- 15 conector do cabo de alimentação
- 16 conectores do painel traseiro
- 17 slots de placa de expansão (2)

Computador de mesa e de formato pequeno — Painel traseiro



- 1 conector serial 1
- 2 luz de integridade da conexão 2
- 3 conector do adaptador de rede 2
- 4 luz de atividade da rede 2
- 5 luz de integridade da conexão 1
- 6 conector do adaptador de rede 1
- 7 luz de atividade da rede 1
- 8 conector serial 2
- 9 conector Wi-Fi
- 10 conector do mouse PS/2
- 11 conector de saída de linha
- 12 conector de entrada de linha/microfone
- 13 conector do teclado PS/2
- 14 conector VGA
- 15 conector USB 2.0 com alimentação de 24V
- 16 conectores USB 2.0 (4)
- 17 DisplayPort

Configuração rápida

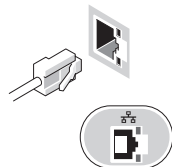


ADVERTÊNCIA: Antes de começar qualquer procedimento descrito nesta seção, leia as informações de segurança fornecidas com o computador. Para obter informações adicionais sobre as melhores práticas, consulte www.dell.com/regulatory_compliance (em Inglês).

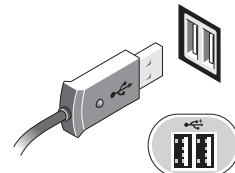


NOTA: Alguns dispositivos podem não estar incluídos se você não os tiver encomendado.

1 Conecte o cabo de rede (opcional).

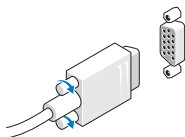


2 Conecte o teclado USB ou o mouse (opcional).

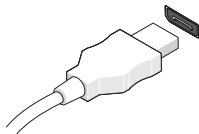


3 Conecte o monitor utilizando apenas um dos cabos a seguir:

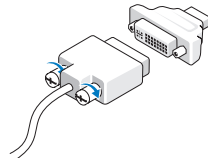
a O cabo VGA azul.



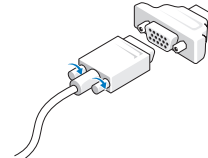
b O cabo DisplayPort.




c O cabo DVI ao adaptador DisplayPort.



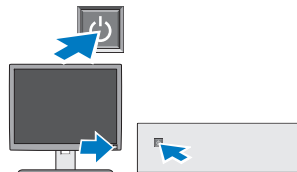
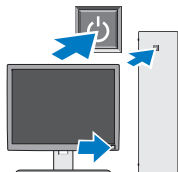
d O cabo VGA ao adaptador DisplayPort.



4 Conecte o(s) cabo(s) de alimentação.



5 Pressione os botões liga/desliga do monitor e do computador.



Especificações



NOTA: As especificações a seguir são apenas as exigidas por lei a serem fornecidas com o computador. Para obter uma listagem completa e atual das especificações do computador, acesse support.dell.com.

Informações do sistema

Chipset	Chipset Intel® Q45 incorporado com ICH10DO
Processador	<ul style="list-style-type: none">• Intel® Core™2 E7400• Intel® Pentium® Dual Core E5300• Intel® Celeron® 440

Vídeo

Tipo de vídeo:

Integrado	Integrado na placa de sistema
Separado	Placa gráfica dual-channel PCI-E x16 com dois conectores: um para porta DVI e um para DisplayPort

Memória de vídeo:

Integrada	<i>Microsoft® Windows® XP</i> até 512 MB de memória de vídeo compartilhada (com 1 GB de memória do sistema) até 1 GB de memória de vídeo compartilhada (com 2 GB ou mais de memória do sistema)
-----------	---

Vídeo (continuação)

Windows Vista® e Windows 7
até 272 MB de memória de vídeo compartilhada (com 1 GB de memória do sistema)
até 784 MB de memória de vídeo compartilhada (com 2 GB de memória do sistema)
até 1296 MB de memória de vídeo compartilhada (com 3 GB de memória do sistema)
até 1808 MB de memória de vídeo compartilhada (com 4 GB de memória do sistema)
até 3856 MB de memória de vídeo compartilhada (com 8 GB de memória do sistema)

NOTA: A memória de vídeo será atribuída dinamicamente com base na memória total do computador e dos aplicativos gráficos.

Separada 512 MB

Memória

Conector do módulo de memória	4 slots de DIMM
Capacidade do módulo de memória	1 GB, 2 GB
Tipo de memória	DDR3 de 1066 MHz
Mínimo de memória	1 GB
Máximo de memória	8 GB

Unidades	Computador de mesa	Formato pequeno
Acessíveis externamente:		
Compartimentos de unidades de 5,25 polegadas	um	um (slimline)
Acessíveis internamente:		
Compartimento de unidade SATA de 3,5 polegadas	dois	um
Dispositivos disponíveis:		
Discos rígidos SATA de 2,5 polegadas	dois	dois
Discos rígidos SATA de 3,5 polegadas	dois	um
Unidade de DVD+/-RW SATA de 5,25 polegadas	um	um (slimline)

Luzes de controle e luzes de diagnóstico

Luz do botão liga/desliga	Luz azul — a luz azul contínua indica estado "ligado" e a luz azul piscante indica estado de "economia de energia" do computador. Luz âmbar — a luz âmbar contínua quando o computador não inicia indica um problema com a placa de sistema ou com a fonte de alimentação. A luz âmbar intermitente indica um problema com a placa de sistema.
Luz de atividade da unidade	Exibe a atividade da unidade de disco rígido SATA ou de CD/DVD. Luz azul — a luz azul piscante indica que o computador está lendo dados da unidade ou gravando dados nela.

Luzes de controle e luzes de diagnóstico (continuação)

Luz de conectividade de rede	Luz azul — há uma boa conexão entre a rede e o computador. Luz apagada — indica que o computador não está detectando nenhuma conexão física com a rede.
Luzes de diagnósticos	Quatro luzes localizadas no painel frontal do computador. Para obter informações sobre as luzes de diagnóstico, consulte o <i>Manual de Serviço</i> disponível no site de suporte da Dell em support.dell.com/manuals .
Luz de conectividade Wi-Fi®	Luz azul — há uma boa conexão entre a rede e o computador. Luz apagada — indica que o computador não está detectando nenhuma conexão física com a rede.

Alimentação	Potência	Dissipação máxima de calor	Tensão
Computador de mesa (EPA)	300 W	1204 (BTU/hr)	100-240 VCA, 50/60 Hz, 6,0 A
Formato pequeno (EPA)	280 W	1124 (BTU/hr)	100-240 VCA, 50/60 Hz, 5,0 A
NOTA: A dissipação de calor é calculada com base na potência nominal da fonte de alimentação.			
NOTA: Consulte as informações sobre segurança fornecidas com o computador para obter informações importantes sobre a configuração de tensão.			
Bateria de célula	Célula de lítio tipo moeda CR2032 de 3 V tipo moeda		

Características físicas	Computador de mesa	Formato pequeno
Altura	10,93 cm (4,30 polegadas)	8,52 cm (3,35 polegadas)
Largura	39,65 cm (15,60 polegadas)	28,96 cm (11,40 polegadas)
Profundidade	34,90 cm (13,70 polegadas)	32,36 cm (12,70 polegadas)
Peso (mínimo)	9,38 kg (20,60 lb)	6,48 kg (14,3 lb)

Requisitos ambientais	
Temperatura	
Operação	10° a 45°C (50° a 113°F)
Armazenagem	-40°C a 60°C (-40°F a 140°F)
Umidade relativa	20% a 80% (sem condensação)
Altitude	
Operação	abaixo de 3.048 m (10.000 pés)
Armazenagem	abaixo de 10.668 m (35.000 pés)
Nível de poluente aerotransportado	G2 ou inferior, conforme definido pela norma ISA-S71.04-1985

Como encontrar mais informações e recursos

Consulte os documentos sobre segurança e normalização que foram fornecidos com seu computador e também a página de conformidade normativa em www.dell.com/regulatory_compliance para obter mais informações sobre:

- Práticas de segurança recomendadas
- Garantia
- Termos e condições
- Certificação de normalização
- Ergonomia
- Contrato de licença para o usuário final

As informações neste documento estão sujeitas a alterações sem aviso prévio. © 2009 Dell Inc. Todos os direitos reservados. Impresso nos EUA.

É terminantemente proibida qualquer forma de reprodução deste produto sem a permissão por escrito da Dell Inc.

As marcas comerciais utilizadas neste texto: *Dell*, o logotipo *DELL* e *OptiPlex* são marcas comerciais da Dell Inc.; *Microsoft*, *Windows* e *Windows Vista* são marcas comerciais ou marcas registradas da Microsoft Corporation nos EUA e/ou em outros países; *Intel*, *Celeron* e *Pentium* são marcas comerciais registradas e *Core* é uma marca comercial da Intel Corporation nos EUA e em outros países; *WI-FI* é uma marca comercial registrada da Wireless Ethernet Compatibly Alliance, Inc.

Outros nomes e marcas comerciais podem ser usados neste documento como referência às entidades que reivindicam essas marcas e nomes ou a seus produtos. A Dell Inc. declara que não tem nenhum interesse de propriedade sobre marcas e nomes comerciais de terceiros.

